



МОЗ УКРАЇНИ
ДЕРЖАВНА УСТАНОВА «ЛЬВІВСЬКИЙ ОБЛАСНИЙ ЦЕНТР
КОНТРОЛЮ ТА ПРОФІЛАКТИКИ ХВОРОБ
МІНІСТЕРСТВА ОХОРОНИ ЗДОРОВ'Я УКРАЇНИ»
(ДУ «ЛЬВІВСЬКИЙ ОЦКПХ МОЗ»)

вул. Круп'ярска, 27, м. Львів, 79014, тел. (099) 639-80-11, E-mail: lvivcdc@gmail.com
Сайт: <https://www.cdc.lviv.ua>

Код ЄДРПОУ 38501853

27 .01.2025 № 450 /02

На № _____ від

Керівникам закладів охорони
здоров'я Львівської області

Про епідемічну ситуацію із
захворюваності на грип та ГРВІ в
Львівській області
за 4-й тиждень 2025 року

Державна установа «Львівський обласний центр контролю та профілактики хвороб Міністерства охорони здоров'я України» повідомляє, що за 4-й тиждень 2025 року (20.01 - 26.01.2025) в порівнянні з попереднім тижнем захворюваність на грип та ГРВІ, включно із COVID-19, зросла на 6,9% (на 654 випадки). Зареєстровано 10 131 випадок грипу та гострих респіраторних вірусних інфекцій (411,87 на 100 тис. населення при пороговому рівні 434,07) проти 9 477 випадків (385,28 на 100 тис. населення) за 3-й тиждень поточного року.

За 4-й тиждень 2025 року інтенсивний показник захворюваності в Львівській області реєструється нижче епідемічного порогу на 5,1%, що відповідає низькому (передепідемічному) рівню інтенсивності епідемічного процесу (рис. 1).

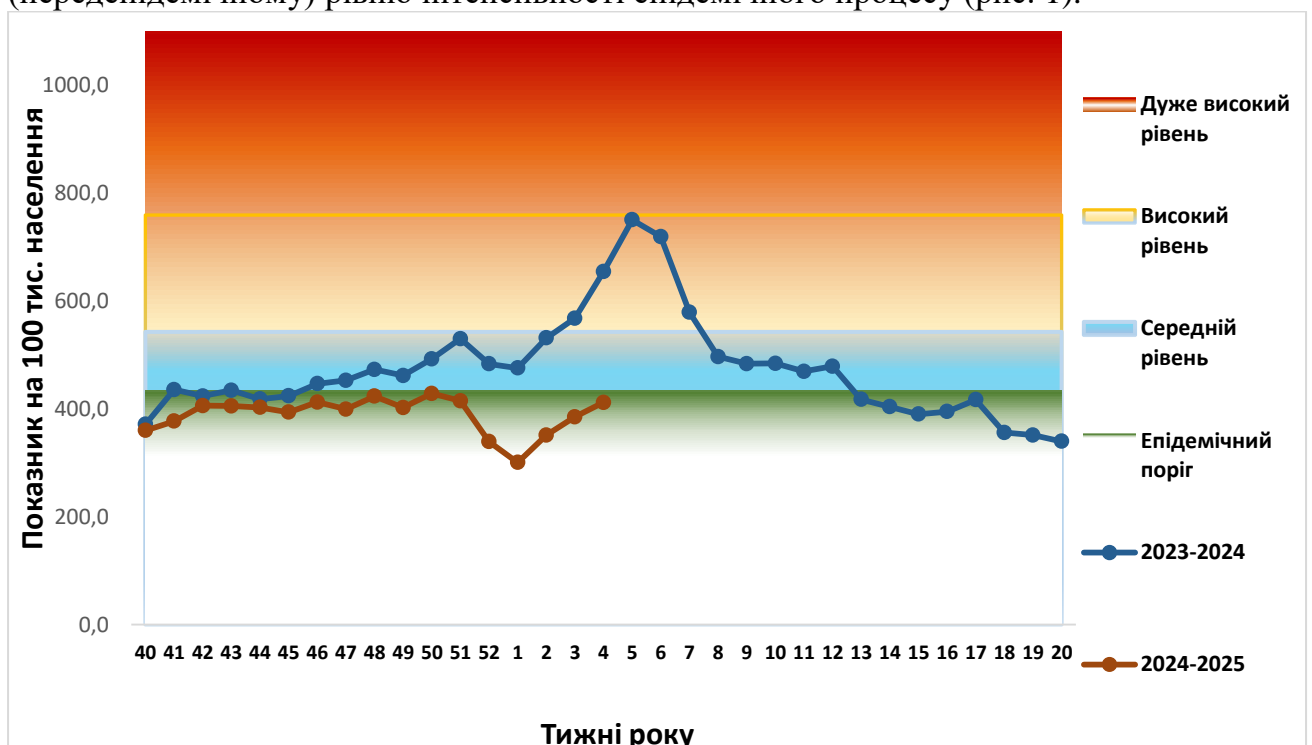


Рис. 1. Рівень захворюваності на грип та ГРВІ станом на 4 тиждень 2025 року

Середньообласний показник перевищено в Львівському (на 24,0%) та Яворівському (на 8,0%) районах (рис. 2).

Питома вага дітей до 17 років в сукупній захворюваності на грип та ГРВІ склала 49,1% (4 971 випадок), дорослих – 50,9% (5 160 випадків). Найбільша частка хворих відмічається у вікових групах 5-14 років (25,4%) та 30-64 роки (29,5%) (рис. 3).

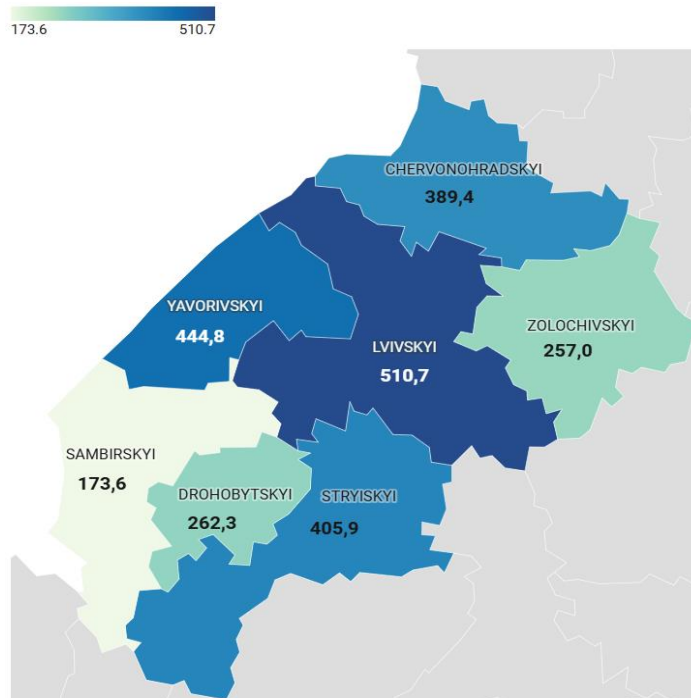


Рис. 2. Територіальний розподіл захворюваності на грип та ГРВІ, включно з COVID-19, у Львівській області за 4 тиждень 2025 року

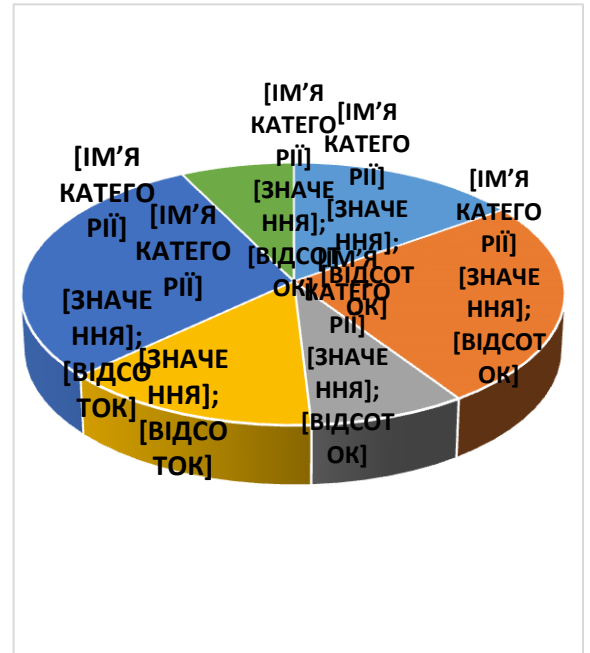


Рис. 3. Віковий розподіл захворюваності на грип та ГРВІ, включно з COVID-19, у Львівській області за 4 тиждень 2025 року

Впродовж звітнього та попереднього тижнів за даними епідеміологічного нагляду серед загальної кількості пацієнтів із грипом та ГРВІ зареєстровано 1 пацієнта, який мав позитивний результат тесту на COVID-19 (0,04 на 100 тис. населення). У структурі грипу та ГРВІ питома вага захворюваності на COVID-19 становила 0,01%.

У порівнянні з попереднім тижнем рівень госпіталізації знизився на 15,8% (на 18 випадків). За 4 тиждень на стаціонарному лікуванні з приводу ГРВІ, у т. ч. COVID-19, перебували 96 пацієнтів, зокрема 55 дітей (57,3%). Летальних випадків від грипу та ГРВІ, у т. ч. COVID-19, не зареєстровано.

За період 4 тижня поточного року проти грипу вакциновано 542 особи, з них 119 (22,0%) – з груп медичного та епідемічного ризику. Всього з початку епідсезону 2024-2025 у Львівській області проти грипу імунізовано 13 948 осіб, у тому числі 5 562 (39,9%) з груп медичного та епідемічного ризику.

Від початку вакцинальної кампанії проти COVID-19 станом на 31.12.2024 проведено 2 379 148 щеплень. За даними моніторингу однією дозою вакцини щеплено 1 094 492 особи, двома дозами – 1 040 428 осіб, першою бустерною дозою – 213 785 осіб, другою бустерною – 28 407 осіб та 2 036 осіб отримали додаткову дозу.

В системі дозорного епіднагляду зареєстровано 21 пацієнт, клінічний стан яких підлягає визначенню випадку грипоподібного захворювання (ГПЗ), інтенсивний показник – 479,12 на 100 000 населення, що на 16,7% вище показника минулого тижня (рис. 4).

Серед пацієнтів, клінічний стан яких підлягає визначенню випадку тяжкої гострої респіраторної інфекції (ТГРІ), зареєстровано 20 пацієнтів, пропорційний внесок ТГРІ до показника госпіталізації з усіх причин становить 9,9%.

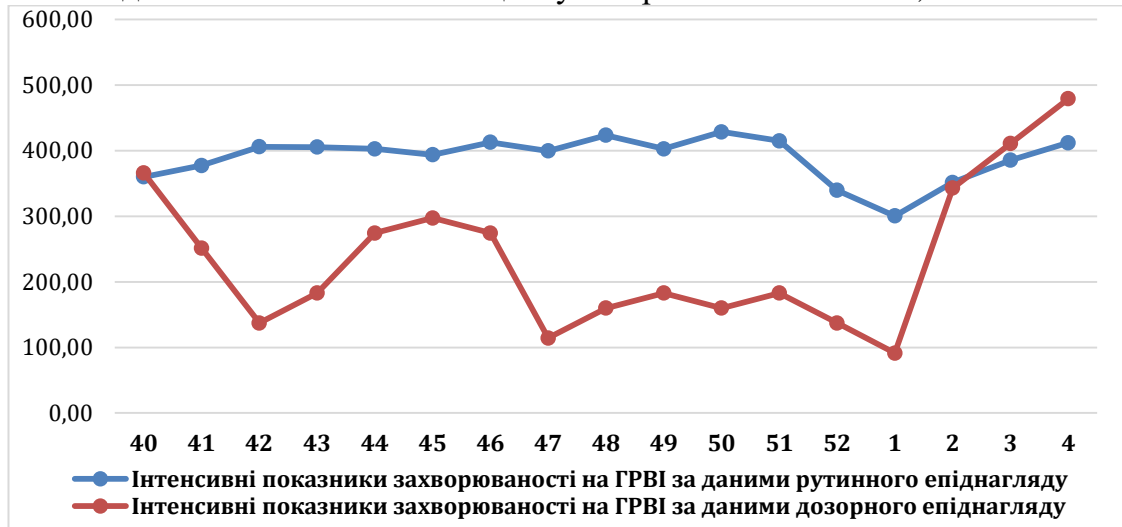


Рис. 4. Порівняння інтенсивних показників захворюваності на грип та ГРВІ в системах рутинного та дозорного епіднагляду станом на 4 тиждень 2025 року

За даними дозорного епідеміологічного нагляду на 4 тижні 2025 року зареєстровано циркуляцію вірусів грипу А, грипу В та RS-вірусів (табл.1).

Табл.1. Результати досліджень зразків матеріалів із дозорних закладів на ГПЗ та ТГРІ по Львівській області за 4-й тиждень 2025 року

Показники	Звітний тиждень		Всього за звітний тиждень
	ГПЗ	ТГРІ	
Кількість досліджених зразків матеріалу	9	5	14
Кількість позитивних зразків, абс.знач. (%)	1 (11,1%)	3 (60,0%)	4 (28,6%)
Кількість вірусів грипу, % від числа позитивних	0	2 (66,7%)	2 (50,0%)
А, % від числа позитивних на грип	0	0	1 (50,0%)
В, % від числа позитивних на грип	0	0	1 (50,0%)
Інші віруси респіраторної групи інфекцій, % від числа позитивних	1 (100%)	1 (33,3%)	2 (50,0%)
Парагрип	0	0	0
Аденовіруси	0	0	0
RS-віруси	1	1	2
Риновіруси	0	0	0
Бокавіруси	0	0	0
Коронавіруси OC43, 229E, NL63, HKU1	0	0	0
Метапневмовіруси	0	0	0
SARS-CoV-2	0	0	0

Коінфекція	0	0	0
------------	---	---	---

Водночас повідомляємо, що минулого (3-го) тижня 2025 року по Україні інтенсивний показник захворюваності на ГРВІ, включно із COVID-19, становив 296,0 на 100 000 населення, що на 38,7% менше епідемічного порога, розрахованого для України, та на 6,6% більше аналогічного показника позаминулого (2-го) тижня. В системі дозорного епіднадзора на 3-му тижні 2025 року визначені віруси парагрипу, аденовіруси, RS-віруси, риновіруси та метапневмовіруси.

Детальніша інформація про захворюваність на грип та ГРВІ в Україні за 3-й тиждень 2025 року представлена в інформаційному бюлетені «Грип та ГРВІ в Україні», що додається.

Зважаючи на наведену епідемічну ситуацію із захворюваності на грип та ГРВІ серед населення Львівської області та існуючу вірогідність ускладнення епідемічної ситуації з цих хвороб пропонуємо продовжити роботу з охоплення вакцинацією населення Львівської області проти грипу та COVID-19, а також проведення заходів з профілактики інфекцій та інфекційного контролю під час надання медичної допомоги пацієнтам відповідно до вимог наказу МОЗ України від 03.08.2020 №1777 «Про затвердження Заходів та Засобів щодо попередження інфікування при проведенні догляду за пацієнтами».

Додаток: Бюлетень «Грип та ГРВІ в Україні» на 11 арк.

т.в.о. генерального директора

Любов ЧУДІНА

Цепак Діана 0954970894